

# Futtererbse **Protein**



## Eigenschaften:

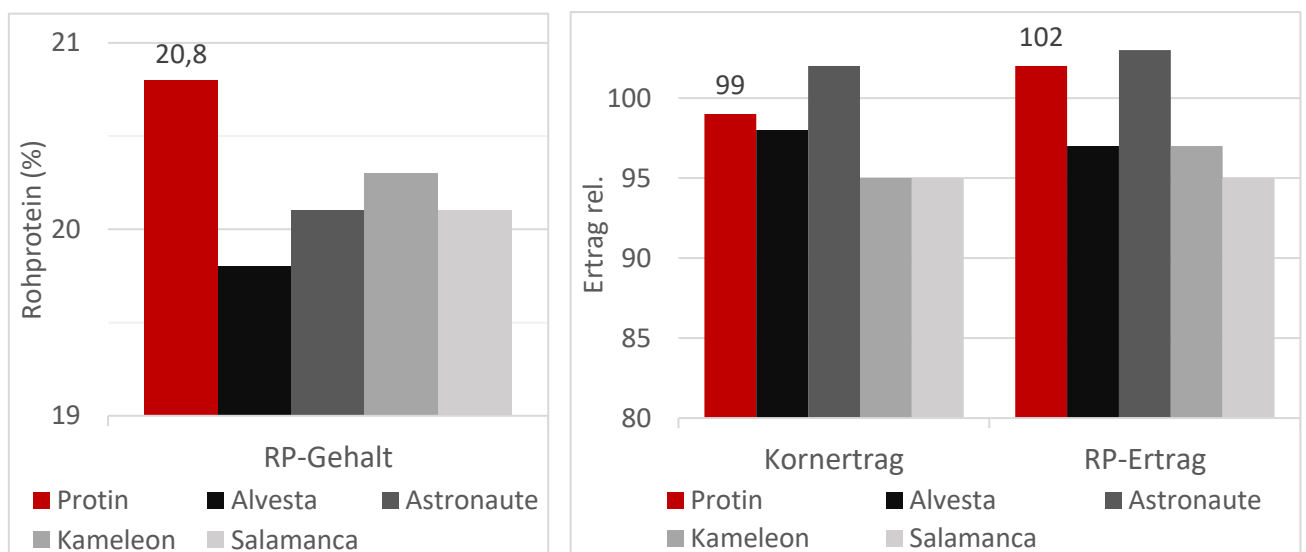
- hervorragende Standfestigkeit und Beerntbarkeit
- erstklassiger Proteingehalt
- hohe Korn- und Proteinerträge

## APS-Einstufung von Protein

Sorte	Blühbeginn	Blühdauer	Reife	Pflanzenlänge	Lager	TKM	Kornertrag	Rohproteinertrag	Rohproteingehalt
<b>Protein</b>	<b>5</b>	<b>4</b>	<b>4</b>	<b>6</b>	<b>2</b>	<b>7</b>	<b>8</b>	<b>8</b>	<b>6</b>
Alevesta	4	4	3	6	3	6	8	7	5
Astronaut	4	5	4	6	3	6	9	9	6
Kameleon	4	5	4	6	3	6	8	8	6
Salamanca	4	4	4	7	2	6	7	7	6

Quelle: BSL, 2021; BSA Neuzulassungen-Beschreibung der Werteigenschaften (15.12.2021)

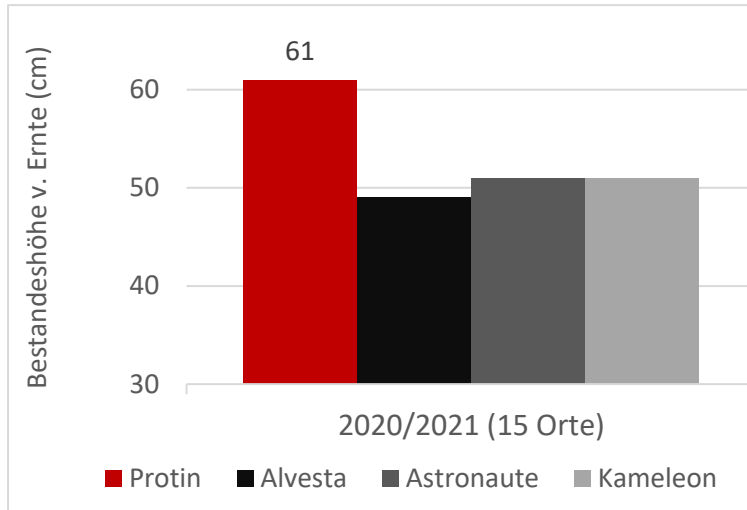
## Rohproteingehalt, Korn- und Rohproteinertrag



Quelle: BSA, WP-Bericht mehrjährig (2018/2019, 2020/2021), VRS: Alevesta, Astronaut

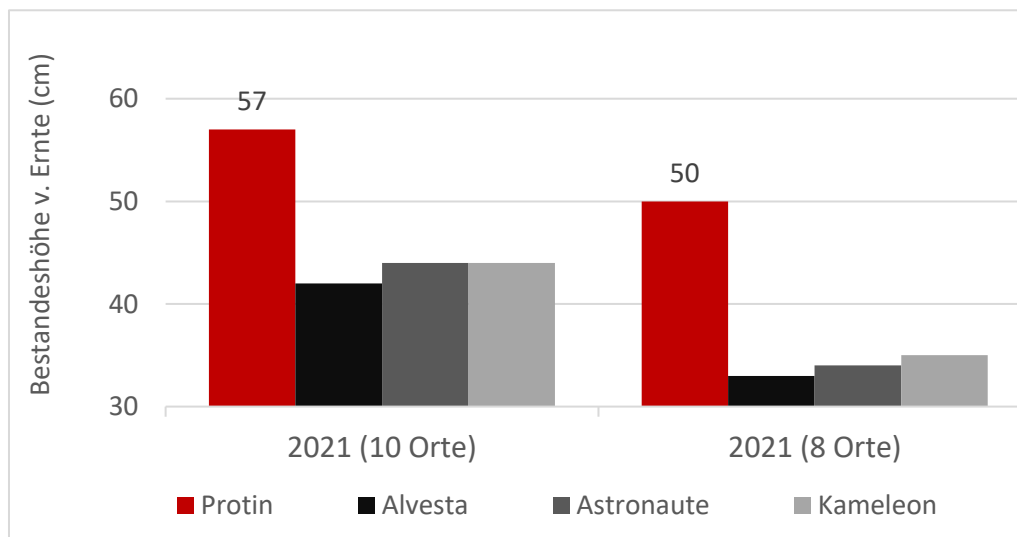
# Futtererbse **Protein**

## Bestandeshöhe v. Ernte, Mittel 2020/2021



Quelle: BSA, WP-Bericht mehrjährig (2020/2021)

## Bestandeshöhe v. Ernte, 2021 (WP 2)



Quelle: BSA, WP-Bericht 2021 (WP 2), Mittel über Orte, 8 Orte: ohne Walbeck u. Biendorf